1. Breng de sparingen voor de sluitkommen onder, midden en boven aan conform onderstaande tekening [A en B] en detail 1 en 3.
2. Frees vervolgens met een diepte van 1,5 mm de lip voor de sluitplaat weg conform onderstaande tekening [C].
   Deze tekening is gebaseerd op een krukhoogte van 1050 mm vanaf onderzijde deurblad.
   Bij een afwijkende krukhoogte dient u de maatvoering zelf te herberekenen.
3. Nadat alle inkrozingen zijn aangebracht monteert u allereerst de sluitkom via de schuine schroefgaten aan boven en onderzijde met schroeven 4,5 x 50 mm (1 st. bovenzijde en 1 st. onderzijde) in de richting van de sponningsaanslag.
4. Vervolgens monteert u de sluitplaat met lip op de sluitkom met schroeven 4,5 x 50 mm.

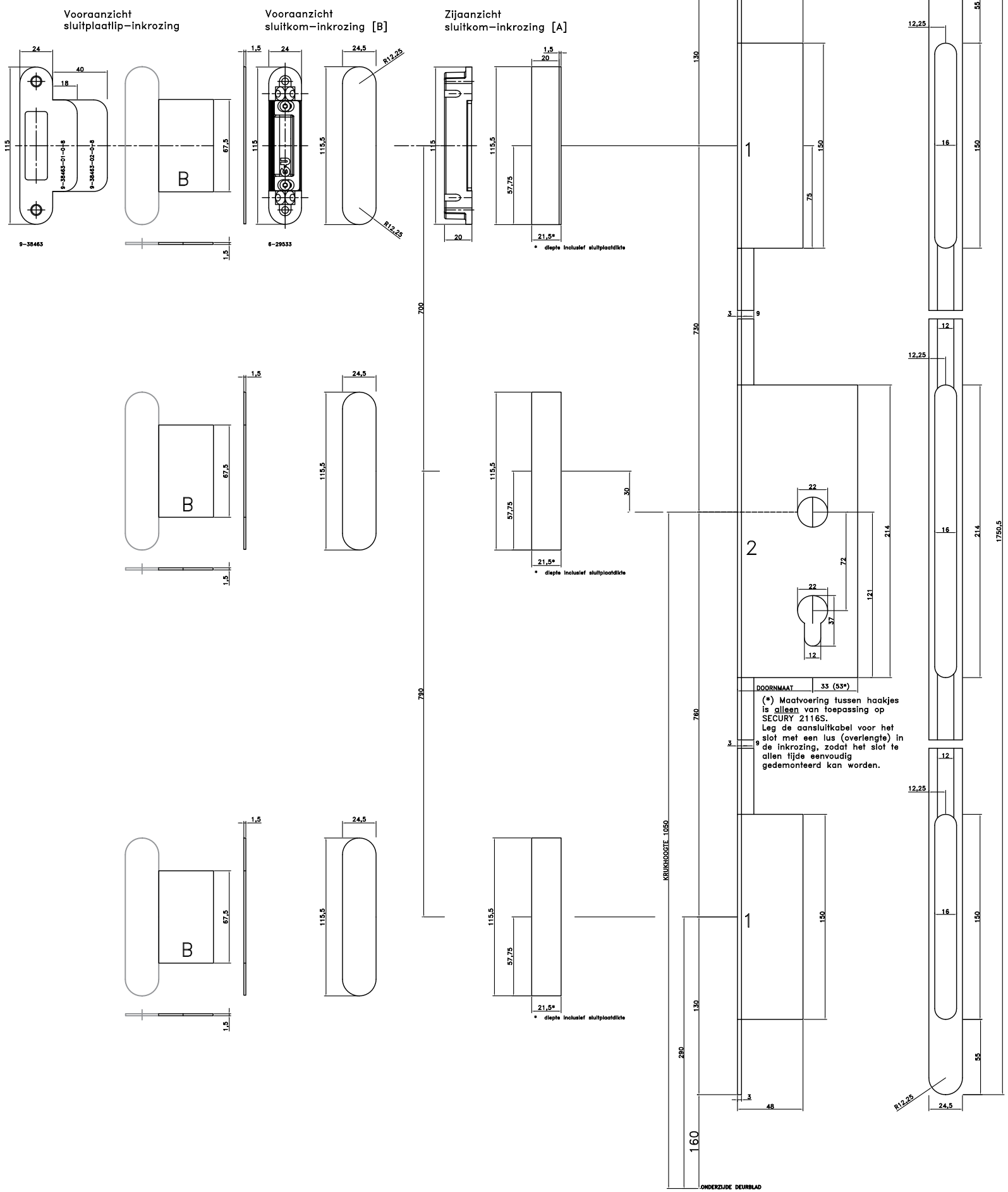

1. Breng de sparingen voor de bijzetslotkasten [1 op het zijaanzicht slot–inkrozing] onder en boven aan conform de tekening.
2. Breng de sparing voor de hoofdslotkast [2 op het zijaanzicht slot–inkrozing] aan conform de tekening.
   Deze tekening is gebaseerd op doornmaat 55 mm [met een achterdoornmaat van 33 mm, wordt de inkrozingsdiepte hier 88 mm] . Bij afwijkende doornmaten de diepte zelf te berekenen.
   Deze tekening is gebaseerd op een krukhoogte van 1050 mm vanaf onderzijde deurblad.
   Bij een afwijkende krukhoogte dient u de maatvoering zelf om te rekenen.
3. Breng de T–groef aan conform tekening en details [2 en 4] hieronder
4. Nadat alle inkrozingen en de T–groef zijn aangebracht monteert u de SECURY 21 meerpuntssluiting met schroeven 4,0 x 50 mm.

VOORBEELD DETAIL 1:
deurdikte 38 / 54 mm
Sluitkom–positie

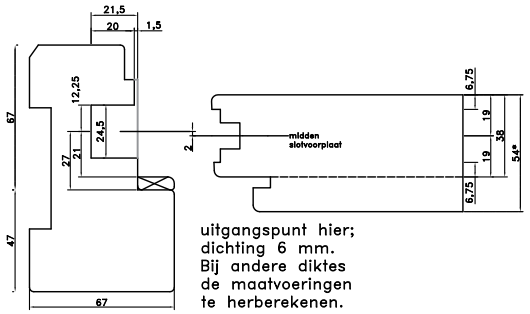

VOORBEELD DETAIL 2:
deurdikte 38 / 54 mm T–groef

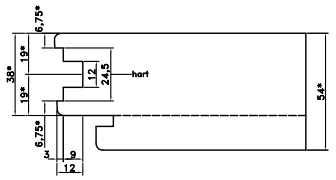

T–GROEF: * bij afwijkende deurdiktes / details dienen de maten met een * herberekend te worden

VOORBEELD DETAIL 3:
deurdikte 40 / 56 mm
Sluitkom–positie

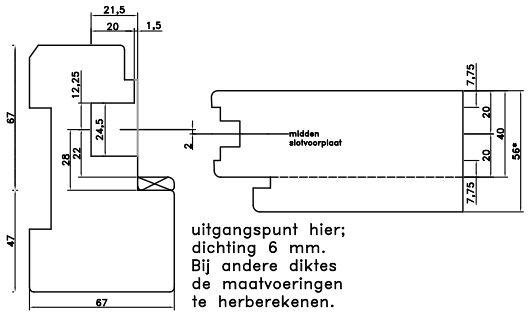

VOORBEELD DETAIL 4:
deurdikte 40 / 56 mm T–groef

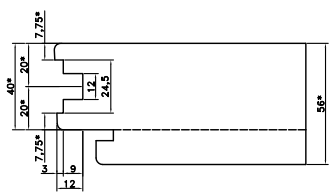

T–GROEF: * bij afwijkende deurdiktes / details dienen de maten met een * herberekend te worden

Alle rechten voorbehouden.
GU kan niet aansprakelijk worden gesteld voor afwijkingen, vergissingen of fouten in dit document.

Freestekening SECURY 21
2110/2112/2116/2166/2116S
voorplaat 24x3x1750
sluitkom 6–29533–00–0–1
sluitplaat 9–38463–01–08 /
9–38463–02–0–8

GU GRETSCH-UNITAS	GU NEDERLAND BV	Released A.J 18-11-2020	Scale 1:1	V01
			HL 02020_SEC21-1 vl	1/1